DIE KUHLE WACKELKUH





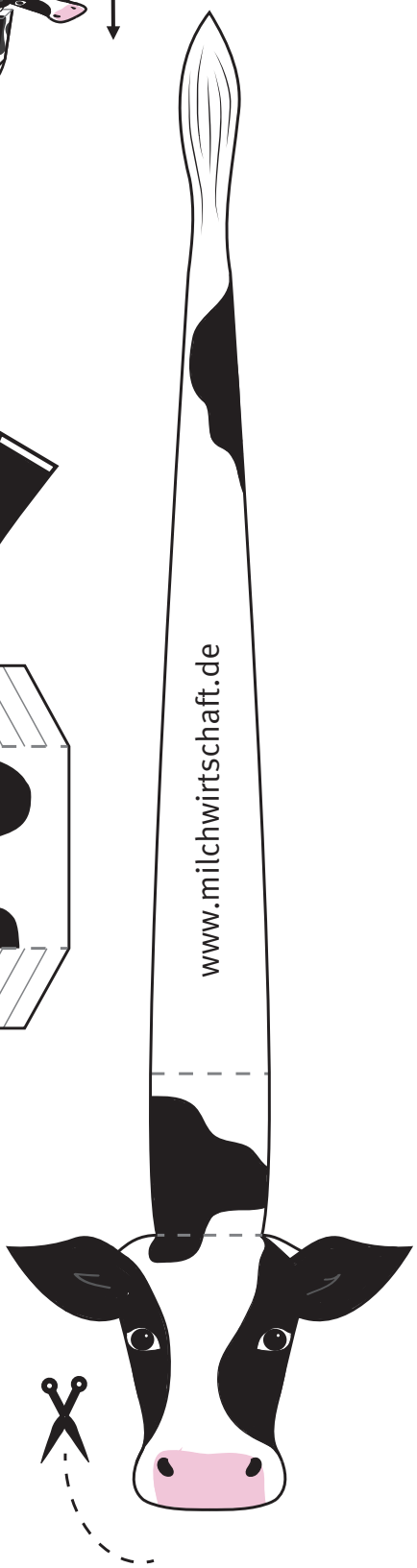

UND SO GEHTS:

- Schneide die beiden Kuh-Teile aus.
- Schneide an den grauen Linien zwei Schlitze in den Rücken.
- Falte den Körper an den gestrichelten Linien.
- Klebe das Vorder- und Hinterteil an den Körper.
- Falte den Hals an den gestrichelten Linien.
- Stecke den Schwanz durch die Schlitze in den Körper.
- FERTIG: Wenn du jetzt vorsichtig den Schwanz bewegst, wackelt die Kuh mit dem Kopf.

MILCHLAND NIEDERSACHSEN

www.milchwirtschaft.de