

# Milchauszahlungspreise in Niedersachsen

ab Hof, 4,0 % Fett und 3,4 % Eiweiß [Ct/kg]

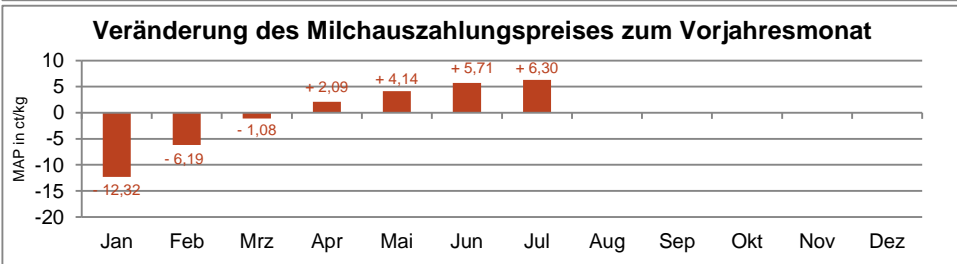
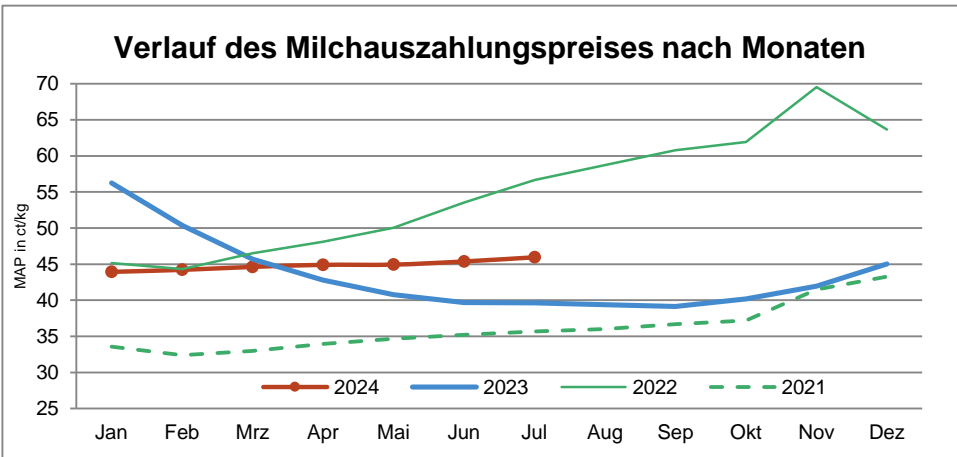
Landesvereinigung der Milchwirtschaft  
Niedersachsen e. V.  
Seelhorststraße 4  
30175 Hannover



Vergleich des Milchauszahlungspreises nach Monaten / Jahren, Veränderungen zum Vormonat / -jahr [jeweils in Ct/kg]

## Monat

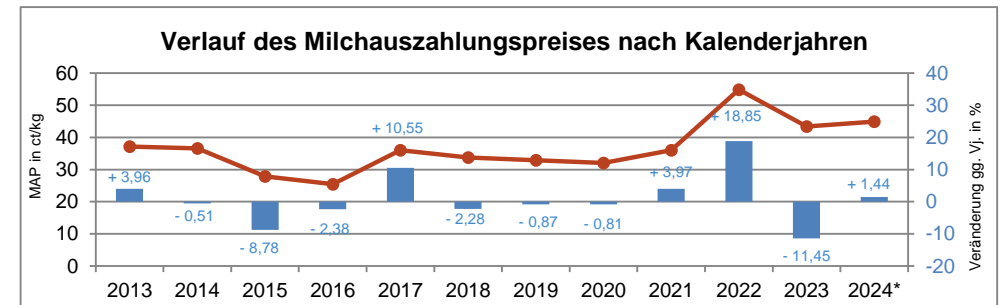
	Jan	Feb	Mrz	Apr	Mai	Jun	Jul	Aug	Sep	Okt	Nov	Dez
2021	33,58	32,39	32,98	33,95	34,65	35,19	35,69	35,99	36,67	37,20	41,50	43,27
2022	45,17	44,32	46,49	48,10	50,05	53,53	56,67	58,73	60,80	61,93	69,54	63,66
2023	56,25	50,40	45,70	42,81	40,79	39,67	39,65	39,36	39,14	40,17	41,94	45,02
2024*	43,93	44,21	44,62	44,90	44,93	45,37	45,95					
± Vm.	- 1,08	+ 0,28	+ 0,41	+ 0,28	+ 0,03	+ 0,44	+ 0,58					
± Vjm.	- 12,32	- 6,19	- 1,08	+ 2,09	+ 4,14	+ 5,71	+ 6,30	- 39,36	- 39,14	- 40,17	- 41,94	- 45,02



## Kalenderjahr / Milchwirtschaftsjahr

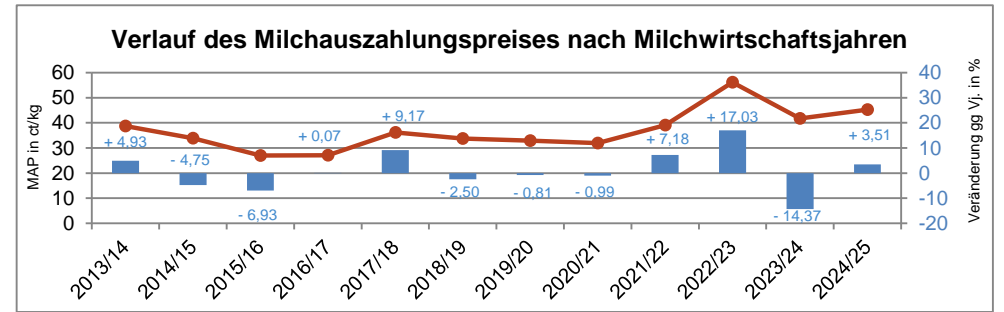
	2013	2014	2015	2016	2017	2018	2019	2020	2021	2022	2023	2024*
Jahr	37,12	36,61	27,83	25,45	36,00	33,72	32,85	32,04	36,01	54,86	43,41	44,85
± Vj.	+ 3,96	- 0,51	- 8,78	- 2,38	+ 10,55	- 2,28	- 0,87	- 0,81	+ 3,97	+ 18,85	- 11,45	+ 1,44

\*Bem.: aktuelles Kalenderjahr kumuliert bis einschließlich Juli 2024



	13/14	14/15	15/16	16/17	17/18	18/19	19/20	20/21	21/22	22/23	23/24	24/25**
MWJ	38,68	33,93	27,00	27,07	36,24	33,74	32,93	31,94	39,12	56,15	41,78	45,29
± Vj.	- 5,41	- 4,75	- 6,93	+ 0,07	+ 9,17	- 2,50	- 0,81	- 0,99	+ 7,18	+ 17,03	- 14,37	+ 3,51

\*\*Bem.: aktuelles Milchwirtschaftsjahr kumuliert bis einschließlich Juli 2024



Quellen: Bundesanstalt für Landwirtschaft und Ernährung (BLE), Bonn  
Landesvereinigung der Milchwirtschaft Niedersachsen e. V. (LVN) - eigene Berechnung

Stand: 28.08.2024