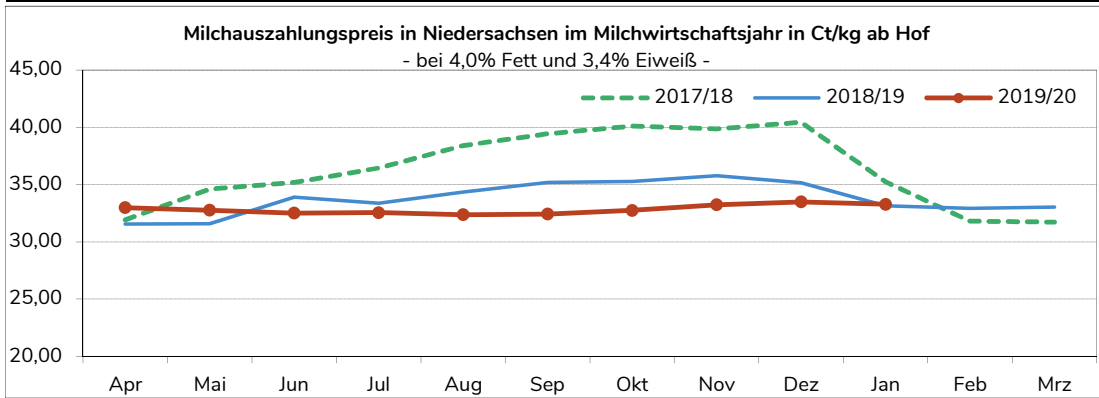
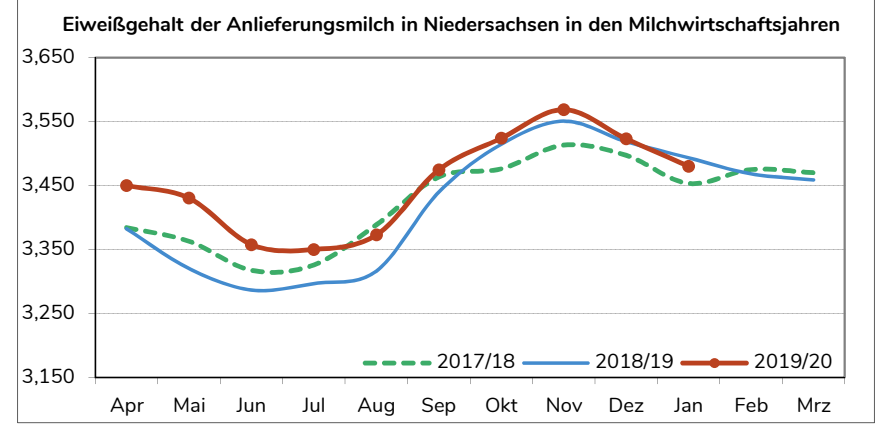
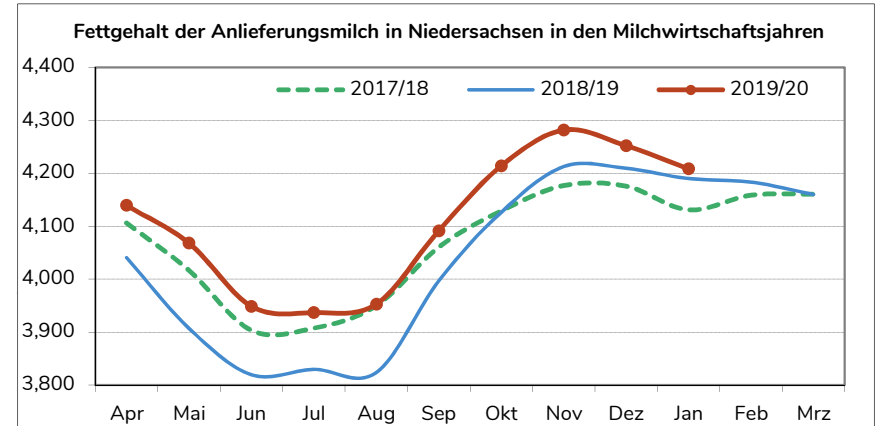
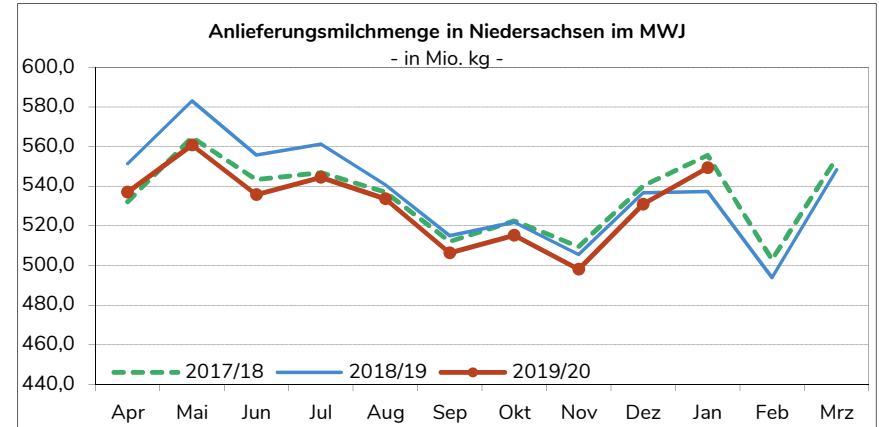


Milchmarktbericht Niedersachsen Januar 2020

Landesvereinigung der Milchwirtschaft
Niedersachsen e. V.
Seelhorststraße 4
30175 Hannover



Quelle: eigene Erfassung		2019/20	2018/19	gg. Vjz.	gg. Vormonat
Milchanlieferung in Mio. kg	Dez	531,0	536,8	- 1,07%	↘
	Jan	549,3	537,4	+ 2,21%	↗ (+ 3,44%)
	Jan - Jan	549,3	537,4	+ 2,21%	↗
	Apr - Jan	5.311,9	5.409,1	- 1,80%	↘
Fettgehalt in der Anlieferungsmilch in %	Dez	4,2518	4,2092	+ 0,0426	↗
	Jan	4,2082	4,1900	+ 0,0182	↗ (- 0,044)
	Jan - Jan	4,2082	4,1900	+ 0,0182	↗
	Apr - Jan	4,1075	4,0117	+ 0,0958	↗
Eiweißgehalt in der Anlieferungsmilch in %	Dez	3,5231	3,5187	+ 0,0044	↗
	Jan	3,4803	3,4934	- 0,0131	↘ (- 0,043)
	Jan - Jan	3,4803	3,4934	- 0,0131	↘
	Apr - Jan	3,4517	3,4089	+ 0,0428	↗
Milchzahlungspreis in Ct/kg ab Hof bei 4,0% Fett und 3,4% Eiweiß	Dez	33,49	35,17	- 1,68	↘
	Jan	33,28	33,16	+ 0,12	↗ (- 0,20)
	Jan - Jan	33,28	33,16	+ 0,12	↗
	Apr - Jan	32,84	33,89	- 1,05	↘
Milchzahlungspreis in Ct/kg ab Hof bei 4,2% Fett und 3,4% Eiweiß	Dez	33,99	35,67	- 1,68	↘
	Jan	33,78	33,66	+ 0,12	↗ (- 0,20)
	Jan - Jan	33,78	33,66	+ 0,12	↗
	Apr - Jan	33,34	34,39	- 1,05	↘
Milchzahlungspreis in Ct/kg ab Hof bei 3,7% Fett und 3,4% Eiweiß	Dez	32,74	34,42	- 1,68	↘
	Jan	32,53	32,41	+ 0,12	↗ (- 0,20)
	Jan - Jan	32,53	32,41	+ 0,12	↗
	Apr - Jan	32,09	33,14	- 1,05	↘



Milchzahlungspreis in Niedersachsen bei 4,0% Fett und 3,4% Eiweiß ab Hof im Milchwirtschaftsjahr												
	Apr	Mai	Jun	Jul	Aug	Sep	Okt	Nov	Dez	Jan	Feb	Mrz
2019/20	32,99	32,76	32,52	32,55	32,38	32,42	32,75	33,25	33,49	33,28		
± Vj-Monat	+1,43	+1,18	-1,40	-0,83	-1,98	-2,75	-2,52	-2,55	-1,68	+0,12		
2018/19	31,56	31,59	33,92	33,38	34,36	35,18	35,26	35,79	35,17	33,16	32,91	33,05
± Vj-Monat	-0,37	-3,02	-1,28	-3,08	-4,06	-4,27	-4,85	-4,08	-5,28	-2,09	+1,12	+1,33
2017/18	31,93	34,61	35,19	36,46	38,42	39,45	40,12	39,87	40,45	35,25	31,80	31,72