

Wir wünschen Ihnen ein frohes Weihnachtsfest und ein erfolgreiches neues Jahr.
Die nächste Notierung findet am 07. Januar 2026 statt.



Notierungsbericht

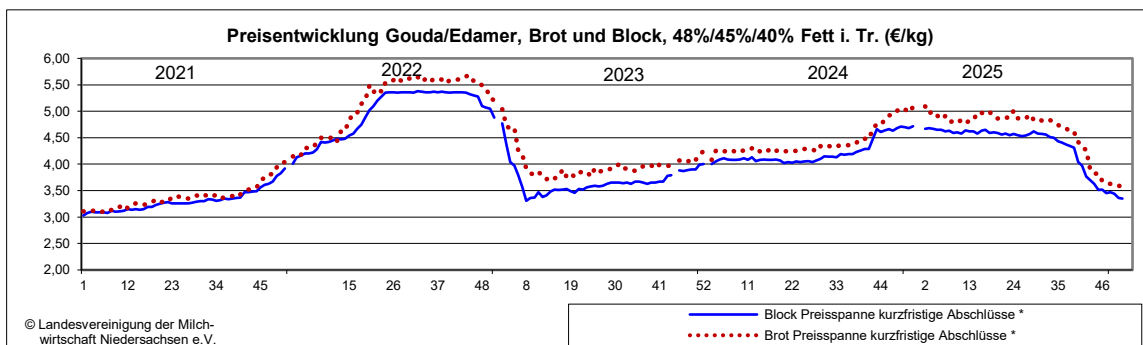
vom 17. Dezember 2025
für die Woche v. 08.12.2025 - 14.12.2025

Angaben in Euro/kg

Amtliche Preisnotierung Schnittkäse in Hannover

Gouda/Edamer, 48%/45%/40% Fett i. Tr.	17.12.2025			10.12.2025		
Preisspanne kurzfristige Abschlüsse, Blockware *	3,05	-	3,40 → (g.D. 3,35 ↘)	3,05	-	3,40 (g.D. 3,36)
Tendenz	sehr gute Nachfrage bei aktuell stabilen Preisen und jungen Beständen					
Preisspanne kurzfristige Abschlüsse, Brotware *	3,15	-	3,60 → (g.D. 3,58 ↘)	3,15	-	3,60 (g.D. 3,59)
Tendenz	gute Nachfrage bei aktuell stabilen Preisen					
Gouda/Edamer, 48%/45%/40% Fett i. Tr.	November 2025			Oktober 2025		
Preisspanne langfristige Abschlüsse, Blockware	3,50	-	3,80 ↘ (g.D. 3,66 ↘)	3,95	-	4,25 (g.D. 4,12)

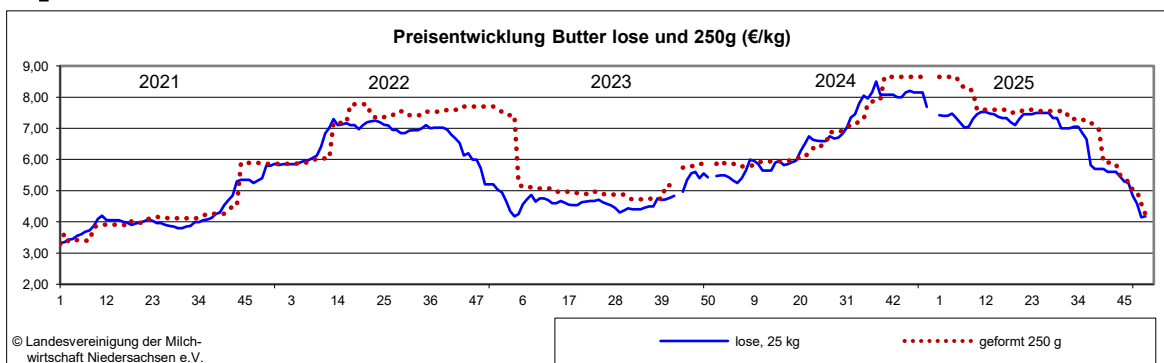
g.D. = gewogener Durchschnittspreis * vormals Tagespreis



Amtliche Preisnotierung Butter in Kempten

Deutsche Markenbutter	17.12.2025			10.12.2025		
geformt, 250 g*	3,65	-	4,85 ↘ (Ø 4,250 ↘)	4,30	-	4,85 (Ø 4,575)
lose, 25 kg*	4,05	-	4,30 ↗ (Ø 4,175 ↗)	4,05	-	4,25 (Ø 4,150)
Referenzpreis für Butter	2,2175					
Tendenz	<div>geformte Butter außergewöhnliche Absatzmengen</div> <div>lose Butter gute Nachfrage</div>					
Lagebericht	Der vorweihnachtliche Absatz von 250 g-Butter ist sehr gut.					

! * **Nettopreis ab Werk des Herstellers lt. § 5 (2) Notierungsverordnung vom 03.06.2011**



→ gleicher Preis ↗ gestiegener Preis ↘ gesunkener Preis

Berichte der Süddeutschen Butter- und Käse-Börse e.V., Kempten

Angaben in Euro/kg

Käsenotierung

	17.12.2025				10.12.2025			
Emmentaler und VHK, 45% Fett i.Tr., Stücke ab 2 kg	5,20	-	6,80	→ ∅	6,00	→	5,20	- 6,80
Tendenz	sehr gute Nachfrage							
Lagebericht	Der Markt für Emmentaler ist sehr gut.							

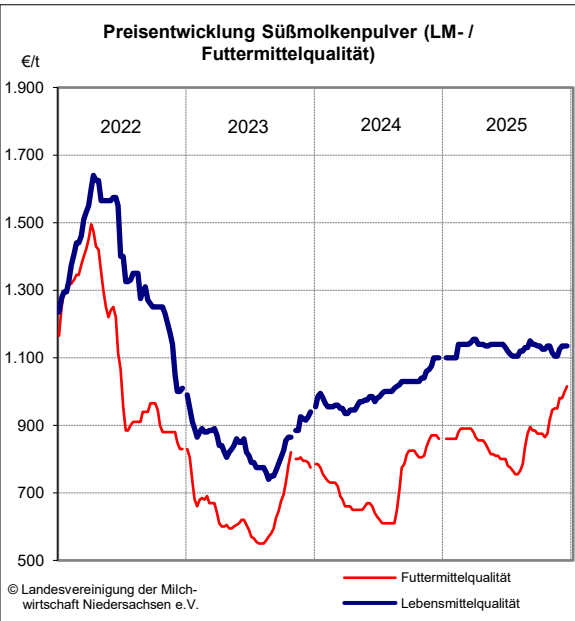
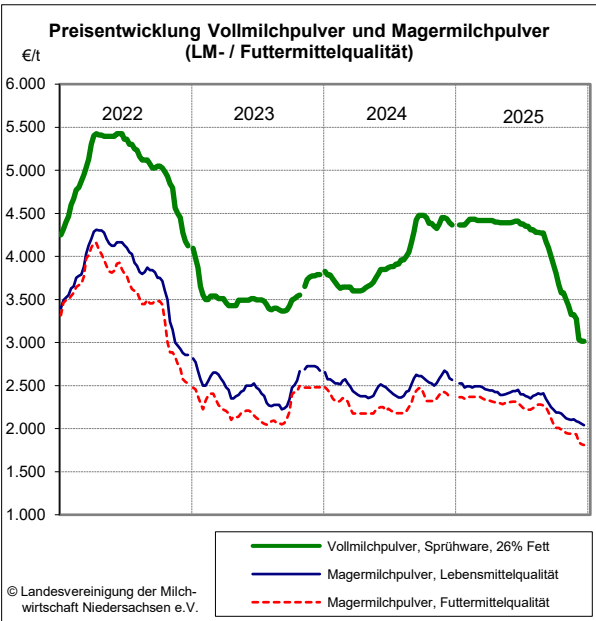
Repräsentative Preisermittlung* Milchdauerwaren

Preise netto (ohne MwSt.), ab Werk bzw. Molkerei

Angaben in Euro/t

		17.12.2025				10.12.2025			
Vollmilchpulver									
Sprühware, 26% Fett, 25 kg Säcke		2.950	-	3.080	→ (3.015 →)	2.950	-	3.080	(3.015)
Magermilchpulver									
Lebensmittelqualität, Sprühware, 25 kg Säcke		1.950	-	2.130	↘ (2.040 ↘)	1.980	-	2.130	(2.055)
Futtermittelqualität, Sprühware, lose		1.800	-	1.820	↘ (1.810 ↘)	1.810	-	1.830	(1.820)
Süßmolkenpulver									
Lebensmittelqualität, Sprühware, 25 kg Säcke		(1.090	-	1.180 →)	1.135 → (1.090	-	1.180)	1.135	
Futtermittelqualität, Sprühware, lose		(1.000	-	1.030 ↗)	1.015 ↗ (990	-	1.010)	1.000	
Tendenzen	VM-Pulver	uneinheitlich							
	MMP - Lebensmittelqualität	uneinheitlich							
	MMP - Futtermittelqualität	leicht schwächer							
	SMP - Lebensmittelqualität	stabil							
	SMP - Futtermittelqualität	fester							

* Preisermittlung gemäß § 6 der Notierungsverordnung vom 03.06.2011



→ gleicher Preis ↗ gestiegener Preis ↘ gesunkener Preis