

## Notierungsbericht

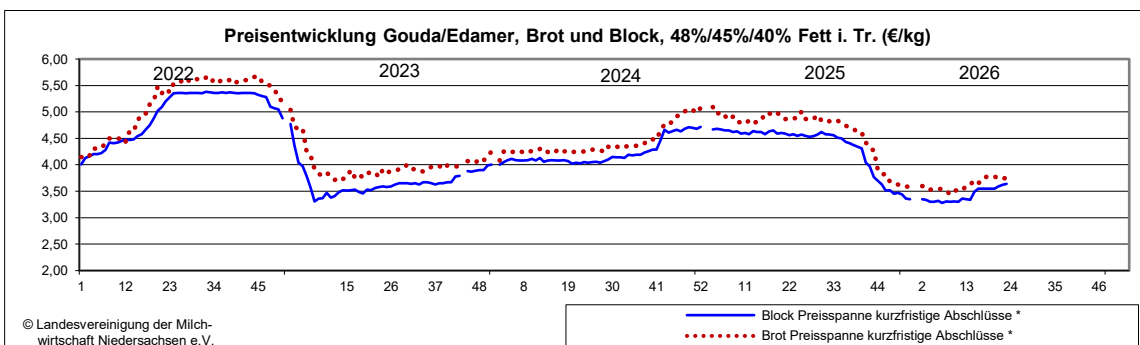
vom 03. Juni 2026  
für die Woche v. 25.05.2026 - 31.05.2026

Angaben in Euro/kg

### Amtliche Preisnotierung Schnittkäse in Hannover

Gouda/Edamer, 48%/45%/40% Fett i. Tr.	03.06.2026		27.05.2026	
Preisspanne kurzfristige Abschlüsse, Blockware *	3,45	- 3,65 → (g.D. 3,64 ↗)	3,45	- 3,65 (g.D. 3,62)
<b>Tendenz</b>	gute Nachfrage bei stabilen Preisen			
Preisspanne kurzfristige Abschlüsse, Brotware *	3,60	- 3,80 → (g.D. 3,76 ↗)	3,60	- 3,80 (g.D. 3,73)
<b>Tendenz</b>	gute Nachfrage bei stabilen Preisen			
Gouda/Edamer, 48%/45%/40% Fett i. Tr.	April 2026		März 2026	
Preisspanne langfristige Abschlüsse, Blockware	3,35	- 3,50 ↗ (g.D. 3,35 →)	3,25	- 3,45 (g.D. 3,35)

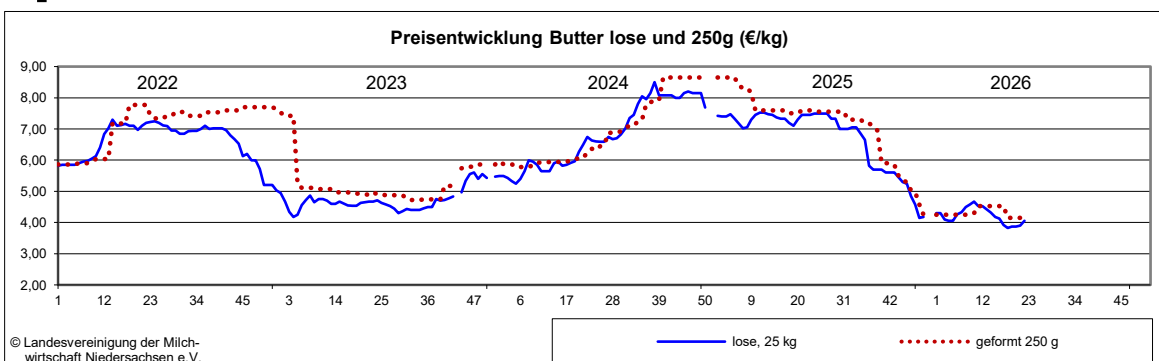
g.D. = gewogener Durchschnittspreis      \* vormals Tagespreis



### Amtliche Preisnotierung Butter in Kempten

Deutsche Markenbutter	03.06.2026		27.05.2026	
geformt, 250 g*	3,85	- 4,45 → (∅ 4,150 →)	3,85	- 4,45 (∅ 4,150)
lose, 25 kg*	3,95	- 4,15 ↗ (∅ 4,050 ↗)	3,85	- 3,95 (∅ 3,900)
<b>Referenzpreis für Butter</b>	2,2175			
<b>Tendenz</b>	geformte Butter	gute Nachfrage		
	lose Butter	befestigt		
<b>Lagebericht</b>	Der Markt für abgepackte Butter ist gut.			

**!** \* **Nettopreis ab Werk des Herstellers lt. § 5 (2) Notierungsverordnung vom 03.06.2011**



→ gleicher Preis      ↗ gestiegener Preis      ↘ gesunkener Preis

# Berichte der Süddeutschen Butter- und Käse-Börse e.V., Kempten

Angaben in Euro/kg

## Käsenotierung

	03.06.2026				27.05.2026				
Emmentaler und VHK, 45% Fett i.Tr., Stücke ab 2 kg	4,90	-	6,40	→ ∅	5,65	→	4,90	-	6,40
<b>Tendenz</b>	gute Nachfrage								
<b>Lagebericht</b>	Emmentaler kann gut verkauft werden.								

## Repräsentative Preisermittlung\* Milchdauerwaren

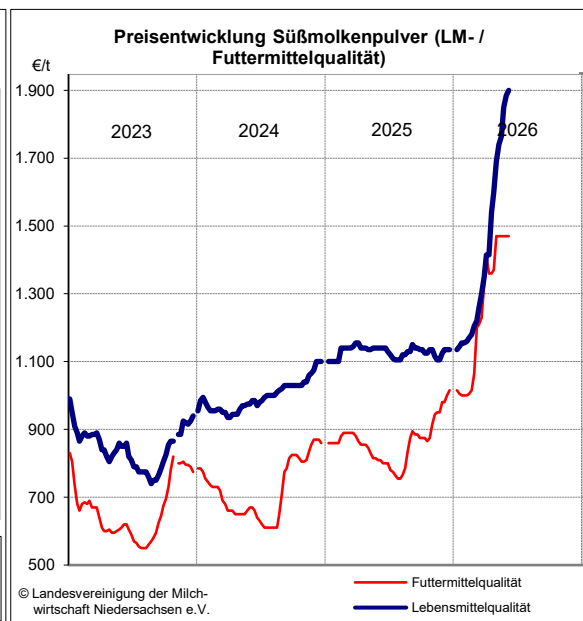
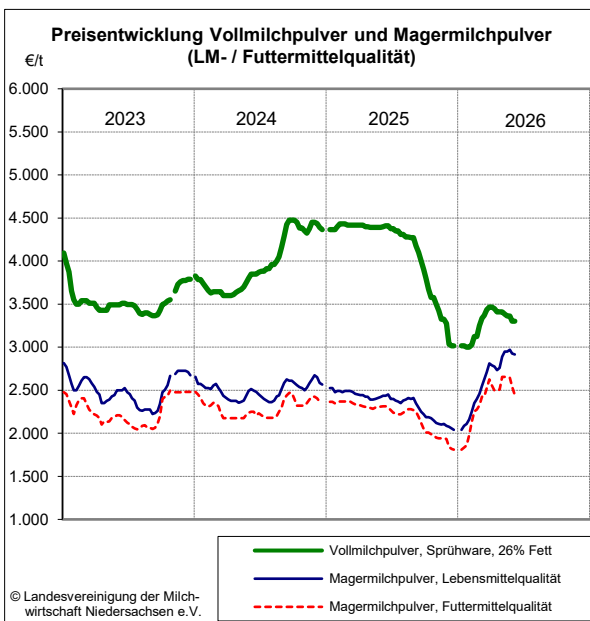
Preise netto (ohne MwSt.), ab Werk bzw. Molkerei

Angaben in Euro/t

	03.06.2026				27.05.2026			
<b>Vollmilchpulver</b>								
Sprühware, 26% Fett, 25 kg Säcke	3.250	-	3.350	→ ( 3.300 → )	3.250	-	3.350	( 3.300 )
<b>Magermilchpulver</b>								
Lebensmittelqualität, Sprühware, 25 kg Säcke	2.780	-	3.050	↘ ( 2.915 ↘ )	2.800	-	3.050	( 2.925 )
Futtermittelqualität, Sprühware, lose	2.420	-	2.470	↘ ( 2.445 ↘ )	2.520	-	2.570	( 2.545 )
<b>Süßmolkenpulver</b>								
Lebensmittelqualität, Sprühware, 25 kg Säcke	( 1.850 - 1.950 ↗ )			1.900 ↗ ( 1.850 - 1.920 )			1.885	
Futtermittelqualität, Sprühware, lose	( 1.430 - 1.510 → )			1.470 → ( 1.430 - 1.510 )			1.470	

<b>Tendenzen</b>	VM-Pulver	uneinheitlich
	MMP - Lebensmittelqualität	leicht schwächer
	MMP - Futtermittelqualität	deutlich schwächer
	SMP - Lebensmittelqualität	fester
	SMP - Futtermittelqualität	ruhig

\* Preisermittlung gemäß § 6 der Notierungsverordnung vom 03.06.2011



→ gleicher Preis    ↗ gestiegener Preis    ↘ gesunkener Preis